

NordBed™ Optimo Familie



ERGOMOVE™ TECHNOLOGIE | IDEAAL VOOR HERINZET | ONAFHANKELIJKHEID



De bedden van de NordBed Optimo familie zijn ideaal voor gebruik in zorginstellingen. Met uitzonderlijk comfort en gebruiksgemak voor de cliënt bevordert het NordBed Optimo onafhankelijkheid en mobiliteit. Dankzij de ErgoMove technologie staat de zorg voor decubitus centraal bij het NordBed Optimo. De eenvoud van het NordBed 90 cm zorgt voor gebruiksgemak voor de cliënt, de zorgverlener en de dealer/leverancier. Het NordBed Optimo Wide biedt extra ruimte voor cliënten met een maatje meer en cliënten die meer ruimte nodig hebben om zichzelf te herpositioneren in bed.

ErgoMove technologie

Het Invacare NordBed Optimo beschikt over ErgoMove technologie om de cliënt comfortabel vanuit een liggende positie naar een actieve, zittende positie en weer terug te brengen met één druk op de knop. De actieve, zittende positie stimuleert de functies van de cliënt, zoals eten, drinken en lezen. Daarnaast zorgt het voor goede drukverdeling.

De volgorde van bewegende beddelen zorgt ervoor dat de draaipunten van de rug- en knieverstelling zo goed mogelijk overeenkomen met de natuurlijke draaipunten bij de heup en knieën van de cliënt. Zo blijft de cliënt in positie en schuift niet naar beneden in bed. In combinatie met de ingebouwde auto-regressie zorgt dit voor aanzienlijk minder schuifkrachten en een betere drukverdeling wanneer de cliënt in een zittende positie wordt gebracht. Deze intuïtieve eigenschap vermindert de noodzaak om cliënten te herpositioneren, wat minder handen aan het bed vereist. De geoptimaliseerde lengte van de secties van het inlegraam zijn vastgesteld naar antropometrische waarden, waardoor deze voor de meeste volwassenen geschikt is.

Up-and-Out™

Voor een veilige en soepele transfer en de ondersteuning van onafhankelijkheid en mobiliteit, kunnen cliënten de Up-and-Out functie met één druk op de knop activeren. De geprofileerde inlegraamsecties passen zich dan automatisch aan naar een goede positie om de transfer in en uit bed te ondersteunen met minimale schuifkrachten.



6

EXCLUSIEVE EIGENSCHAPPEN

1 ErgoMove technologie

- ▶ Brengt de cliënt naar een comfortabele zittende positie en weer terug naar een liggende positie zonder dat hij/zij geherpostioneerd hoeft te worden
- ▶ Vermindert schuiven

2 Gebruiksgemak

- ▶ Eenvoudig uit elkaar te halen voor transport en opslag
- ▶ Ideaal voor herinzet

3

Verschillende maatvoeringen

- ▶ Verkrijgbaar in breedte 90, 105 en 120 cm



4

Up-and-Out

- ▶ Voor veilige en soepele transfers
- ▶ Ondersteunt het ergonomisch bewegen

6

Geoptimaliseerde lengte van de inlegraam secties

- ▶ Naar antropometrische waarden, voor extra comfort

5


Design

- ▶ Verkrijgbaar met verschillende moderne bedeinden, afwerkingen en oppervlakken

Aanvullende eigenschappen

- ▶ **RememberMe™:**
Programmeerbare LCD handbediening
 - ErgoMove en Up-and-Out kunnen naar individuele behoeften worden aangepast
- ▶ **Geïntegreerde inlegraamverlenger**
 - 10 cm extra bij het hoofd- en voeteneind voor langere cliënten
- ▶ **Anti-Trendelenburg en Trendelenburg**
 - Ondersteunt zorgverleners bij het herpositioneren van de cliënt in bed
 - Eenvoudig om druk te verdelen
- ▶ **Verlichting onder het bed**
 - Eenvoudig om het licht aan te zetten
 - Valpreventie

Belangrijke eigenschappen en voordelen



◀ Gebruiksgemak

Het NordBed Optimo 90 cm en 105 cm kunnen uit elkaar worden gehaald in slechts vijf delen. Deze losse delen wegen bij de Optimo 90 cm niet meer dan 20 kg per stuk. Het NordBed Optimo kan eenvoudig geleverd worden en kan door één persoon door smalle gangen en traphuizen gemanoeuvred worden.

Het in elkaar zetten en uit elkaar halen van het NordBed Optimo is eenvoudig en intuïtief. Het bed kan op zijn eigen onderstel geplaatst en vervoerd worden, zodat het verhuizen van het bed van de ene naar de andere kamer simpel is. Het NordBed 120 cm kan in drie delen uiteen gehaald worden en kan voor vervoer op een handige trolley worden geplaatst.



◀ Ideaal voor herinzet

De NordBed Optimo range kan optioneel worden aangepast naar een wasstraat bestendige uitvoering.



◀ Handbediening

- De belangrijkste knoppen, die het meest gebruikt worden, hebben duidelijk herkenbare kleuren. Deze kleuren zijn gekozen in samenwerking met experts
- Om een cliënt te ondersteunen bij het kiezen van een functie lichten alle knoppen op wanneer er een knop wordt ingedrukt. Dit zorgt voor eenvoudige herkenning overdag en 's nachts
- Voor een simpele selectie zijn de belangrijkste knoppen bovenaan de handbediening geplaatst en de verstellingseigenschappen zijn onder de up/down knoppen geplaatst
- De handbediening is standaard vergrendelbaar

Maak kennis met de **NordBed Optimo** familie

NordBed Optimo is verkrijgbaar in drie modellen met verschillende belastbare capaciteiten en afmetingen voor alle zorgsituaties.

Nordbed Optimo 90

Bevordert continu onafhankelijkheid en mobiliteit



Uit elkaar te halen in Max gebruikers gewicht Zwaarste onderdeel

5 delen 200 kg 20 kg

Nordbed Optimo 105

Bredere maatvoering voor cliënten die meer ruimte nodig hebben om zichzelf te herpositioneren



5 delen 200 kg 25 kg

Nordbed Optimo 120

Extra comfort voor een maatje meer














3 delen 250 kg 70 kg

Er zijn verschillende uitvoeringen verkrijgbaar om tegemoet te komen aan de wensen van de cliënt en de zorgverlener

Technische gegevens ▼


Meer uitgebreide informatie over dit product, inclusief gebruikshandleiding, kunt u vinden op onze Invacare-website.

						
	Buitenbreedte Binnenbreedte ▼	Buitenlengte Binnenlengte ▼	Hoogte- verstelling ▼	Afmetingen inlegraam ▼	Vrije ruimte onder het bed ▼	Heuphoek ▼
NordBed Optimo 90	100 / 90 cm	213 / 200 cm	32 - 81 cm	80-17-30-65 cm	15 cm	49°
NordBed Optimo 105	115 / 105 cm	213 / 200 cm	32 - 81 cm	80-17-30-65 cm	15 cm	49°
NordBed Optimo 120	130 / 120 cm	213 / 200 cm	32 - 81 cm	80-17-30-65 cm	15 cm	49°

						
	Beensteun hoek ▼	Anti- Trendelenburg / Trendelen- burg ▼	Max. gebr. gewicht ▼	Totaal gewicht ▼	Zwaarste onderdeel van het product ▼	Wasbaar in machine ▼
NordBed Optimo 90	19°	+/- 15°	200 kg	100 kg	20 kg	Yes
NordBed Optimo 105	19°	+/- 15°	200 kg	100 kg	25 kg	Yes
NordBed Optimo 120	19°	+/- 15°	250 kg	130 kg	70 kg	Yes

NB: Het bed moet niet gebruikt worden voor kinderen die jonger zijn dan 12 jaar of bij cliënten bij wie lichaamsafmetingen kleiner zijn dan een gemiddeld iemand van 12 jaar oud.

Frame kleur ▼



Grijs
aluminium

Houtwerk ▼



Beuken




Eiken



Omber



Beuken /
Blauw



Blauw



Wit

Tel.: +31 (0) 3 18 - 69 57 57
Fax: +31 (0) 3 18 - 69 57 58
nederland@invacare.com
www.invacare.nl

Invacare B.V.
Galvanistraat 14-3
6716 AE Ede
Nederland